



ZEBRA

# WT6000 - Computadora Portátil

## LA PRÓXIMA GENERACIÓN EN COMPUTACIÓN PORTÁTILES PARA ENTORNOS INDUSTRIALES OFRECE UNA COMODIDAD INIGUALABLE

Las computadoras portátiles les ofrecen a sus trabajadores la habilidad de ejercer a manos libres, lo que impulsa la productividad a un nuevo nivel. Pero los trabajadores encuentran que este tipo de dispositivo no es muy cómodo de llevar puesto. Esto cambia con la WT6000, la nueva computadora portátil capacitada con Android que ha establecido un nuevo estándar para uso empresarial. La WT6000 es más pequeña y liviana que otras en el mercado. Gracias a su nuevo sistema de montaje, la WT6000 le es fácil de llevar puesta a cualquier trabajador, no importa el tamaño del brazo. Al ser un poco más grande, la pantalla táctil dota más espacio donde exhibir las aplicaciones gráficas de Android. El NFC integrado permite que los trabajadores utilicen la función tap-to-pair (tocar para sincronizar) e instantáneamente aparejarla al principio de cada turno con dispositivos de Zebra capacitados con Bluetooth, como el escáner estilo anillo, auriculares e impresoras. Esta función hace muy fácil la implementación de una solución a manos libres dirigida por voz. También, el diseño resistente para entornos industriales asegura mantenerlos trabajando hasta en las más difíciles condiciones. ¿Cuál es el resultado? Comodidad, durabilidad y productividad máxima.



### Tamaño compacto – 27% más liviano y 36% menos volumen

Su diseño innovador e ergonómico es más pequeño que las generaciones anteriores de dispositivos similares de Zebra, ofreciendo más control en entornos industriales.

### Resistente y preparada para los entornos más difíciles

La WT6000 es resistente al polvo, chorros de agua, y creada para sostener tanto temperaturas dentro de un congelador, como 1.000 volteretas durante caídas. La tecnología Corning® Gorilla® Glass 3 fortalece la pantalla contra arañazos, ya que esta es la parte más vulnerable de una computadora móvil.

### Una pantalla más grande y táctil

Sus trabajadores reciben todo lo que les hace falta para mejorar la productividad – más espacio para visualizar información clave, la habilidad de entrar datos fácilmente con guantes puestos, un dispositivo que trabaja hasta cuando esta mojado y funcionamiento esperado de un dispositivo Android.

### Ingredientes de Mobility DNA contribuyen a su superior valor

Al solo sacarla de la caja, la WT6000 ya viene capacitada con herramientas de Mobility DNA y Android, convirtiéndola en la computadora portátil para uso empresarial más fácil de usar y segura en el mercado.

### Transforma la pantalla verde en una de toque táctil intuitivo

La WT6000 viene precargada y pre licenciada con "All-Touch Terminal Emulation" de Zebra, permitiendo que sus aplicaciones se beneficien de un interfaz de toque intuitivo, automáticamente.

### Las teclas suaves (Softkeys) y programables simplifican las mas complejas operaciones

Ahora, los procesos complejos que antes requerían varios pasos, se pueden completar con solo presionar una tecla. Con nuestra tecnología avanzada, sus trabajadores no extrañaran el teclado convencional, ya que pueden controlar cuando ocurren vibraciones, cuantas veces y por cuánto tiempo. Esto trae un nuevo nivel de facilidad al entrar datos.

### Mejore su productividad por 15% con la solución completa portátil de Zebra

Zebra tiene todo lo que le hace falta para crear una solución poderosa para elegir mercancía a manos libres, permitiéndoles a sus trabajadores llenar mas ordenes con más precisión al diario. Primero cree una solución completa portátil. Utilizando Bluetooth, fácilmente sincronice la WT6000 con nuestro escáner estilo anillo RS6000 y nuestros auriculares HS3100, simplemente tocándolos unos con los otros. Después, aproveche la capacidad de TekSpeech Pro 4 de Zebra para rápidamente implementar una aplicación de elección de mercancía dirigida por voz. Ahora sus trabajadores pueden escuchar y responder a indicaciones por voz, ver información en la pantalla, capturar códigos de barras y fotos con el escáner de dedo, imprimir etiquetas y más. El resultado es que sus trabajadores mejoran la productividad por 15%, con 39% menos errores que las soluciones de solamente voz.

### Un sistema de montaje innovador para superior comodidad, higiene y seguridad

Hemos reemplazado el montaje de velcro convencional con un mejor sistema de cierre, el cual es también utilizado en más de 25 millones de productos a través del mundo. Los trabajadores también pueden ajustar la WT6000 a sus brazos en solo segundos. Las áreas de presión son eliminadas y el montaje al brazo se queda en su lugar, pero es fácilmente suelto cuando el trabajador lo determine. La nueva manga es cómoda hasta directamente en la piel, gracias a su construcción de silicón liviano, y el material no absorbente es fácil al principio y final de cada turno.


### La solución es completada con ShareCradle


El manejo de soluciones consistiendo de dispositivos portátiles ha sido tradicionalmente costoso y complicado, al requerir diferentes cunas y fuentes de energía para computadoras portátiles y escáneres estilo anillo. El sistema inigualable ShareCradle de Zebra lo simplifica todo. Ahora puede alimentar la WT6000 y el escáner de anillo RS6000 con la misma cuna, sin remover las baterías, la cual es compartida entre los dos dispositivos.

**LA WT6000 — TRAE VERDADERA VERSATILIDAD A LA COMPUTACIÓN PORTÁTIL EN ENTORNOS EMPRESARIALES.**

Para más información sobre cómo mejorar la productividad con la computadora portátil WT6000, visite [www.zebra.com/wt6000](http://www.zebra.com/wt6000)

# WT6000 Especificaciones

CARACTERÍSTICAS	
Dimensiones	4.7 pulg. L x 3.5 pulg. A x .7 pulg. D y 1.3 pulg. (D) local a la batería 121 mm L x 89 mm A x 20 mm D y 34 mm (D) local a la batería
Peso	8.7 onzas/245 g con batería
Pantalla	WVGA (800 x 480 pixeles); 3.2 pulg. diagonal; Pantalla LCD transactiva y Tecnología IPS; 16.7 Millones (24-bit) soporte de color; 400+ NITS
Teclado Táctil	Capacidad de múltiples toques; Dedo descubierto o con guante; soporta bolígrafo conductivo; Corning Gorilla Glass 3
Opción de Teclado	Teclado en la pantalla; tres teclas programables
Luz Trasera	Control configurable de luz trasera LED
Energía	 Capacidad 3350 mAh; PowerPrecision+; Batería Li-Ion; Energía de apoyo— Tecnología SuperCap
Notificación	Vibración; tono oíble; color multi color LED
Sincronización	NFC Tag: Tap-to-Pair; para simplificar el proceso de sincronizar. Bluetooth: Scan-to-Pair; presenta un código de barras en la pantalla y un dispositivo puede conectarse escaneándolo










CARACTERÍSTICAS DE RENDIMIENTO	
Procesador	Procesador Quad-Core 1 GHz
Sistema Operativo	 Android Lollipop 5.1 con Mobility Extensions (Mx)
Memoria	4GB Flash (SLC); 1 GB RAM
Opciones para la Captura de Data	* SE965; motor 1D de gama estándar soportado el módulo periférico RS4000 * SE4750-SR o MR; motor omni-direccional 1D/2D de próxima generación estándar o de gama mediana soporta el módulo periférico RS6000 * SE4500-SR o DL; motor estándar o omni-direccional 1D/2D para licencia de conducir soporta el módulo periférico RS507
Comunicaciones	USB (Host y Cliente)

COMUNICACIÓN INALÁMBRICA SOBRE DATA	
Bluetooth	Bluetooth 4.1 (Tecnología inteligente); Clase 1 y Clase 2
NFC	Lector NFC multi protocolo
Radio WLAN	IEEE 802.11a/b/g/n/ac
Velocidad de datos	5GHz: 802.11a/n — Hasta 135 Mbps; 802.11ac — Solución de flujo singular y doble con velocidad de datos hasta 433,3 y 866,7 Mbps 2.4GHz: 802.11b/g/n — hasta 72,2 Mbps (flujo singular) 144.4 Mbps (doble flujo)
Canales Operativos	Canales 36 - 165 (5180 - 5835 MHz); Canales 1 - 13 (2412 - 2472 MHz) (Los canales operativos y frecuencias dependen en las reglas regulatorias y agencia de certificación)
Seguridad y Cifrado	WEP, WPA - TKIP, WPA2- TKIP, WPA2-AES EAP-TTLS/PAP, EAP-TTLS/MSCHAPv2, PEAPv0/EAP-MSCHAPv2, PEAPv1/EAP-GTC, TTLSMSCHAP, EAP-TLS, EAP-FAST (MSCHAPv2 and GTC), Funcionamiento LEAP VPN (L2TP, PPTP y IPSec)
Multimedia	Wi-Fi Multimedia™ (WMM)
Certificaciones	802.11n, 802.11ac, CCXv4
Fuera de cobertura	Cach PMKID, Cisco CCKM, OKC, 802.11r

ENTORNO DEL USUARIO	
Temperatura Operativa	-22°F a 122° F/-30°C a +50°C
Temp. en Almacén	-40°F a 158° F/-40°C a +70°C
Humedad	5 a 95% sin condensación
Shock térmico	-40° F a 158° F/-40° C a 70° C transición rápida
Especificación sobre caídas	Caídas múltiples de 4 pies a concreto sobre el rango de temperatura
Especificación sobre volteretas	1,000 volteretas @ 0,5 m
Sellamiento	IEC 60529: IP65
Vibración	Sine 5-2000 Hz, 4g peak, 1 hour per axis Random 20-2000 Hz, 6g RMS or 0.04g2/Hz, 1 hour per axis
Electrostatic Discharge (Descargue electrostático)	+/-20kV (descargue de aire) +/-10kV (descargue al contacto), +/-10kVdc (descargue indirecto).

VOZ Y AUDIO	
Voz y audio	Altavoz integrado; micrófono integrado; auricular con cable, micrófono y botón push-to-talk: apoyo para el Bluetooth del auricular
Push-to-Talk (PTT)/ Presionar para hablar	Soporte para auricular con cable; PTT apoya auricular y altavoz
Picking dirigido por voz	Certificación Tek Speech Pro; compatible con clientes de VDP

SOFTWARE EMPRESARIAL	
Aplicaciones	PTTExpressClient;All-touchTerminalEmulation(TE)
Escenario/MDM	SOTI MobiScan; Airwatch; StageNow
Herramientas	App Gallery; Enterprise Browser; Enterprise Diagnostic (B2M)
Desarrollo	EMDK disponible por el sitio web para apoyo de Zebra
Captura de Data	DataWedge
Utilidades	Diagnósticos - RxLogger; Enterprise Home Screen

MOBILITY DNA SOLUTIONS		
 All-touch Terminal Emulation	 AppGallery	 DataWedge
 EMDK	 Enterprise Browser	 Enterprise Home Screen
 StageNow	 TekSpeech Pro	 Workforce Connect PTT Express/ PTT Pro
Las soluciones de Mobility DNA les ayudan a obtener más valor de nuestras computadoras móviles, ya que agregan funcionalidad y simplifican la implementación y administración de nuestros dispositivos móviles. Para más información sobre estos beneficios que solo Zebra ofrece, por favor visite <a href="http://www.zebra.com/mobilitydna">www.zebra.com/mobilitydna</a>		

GARANTÍA
Sujeto a los términos de la declaración de garantía de hardware de Zebra, este dispositivo está garantizado contra defectos de fábrica y materiales por un período de 1 año a partir de la fecha de envío. Para leer la declaración de garantía completa, visite: <a href="http://www.zebra.com/warranty">http://www.zebra.com/warranty</a>

SERVICIOS RECOMENDADOS
Zebra OneCare

## Ideal para las siguientes aplicaciones

- ### Almacenamiento
- Administración de almacén
  - Recepción
  - Selección (Picking) y Almacenar

- ### Minorista
- Almacenes en la parte trasera de la tienda
  - Auditoria de precios y cambios
  - Recepción
  - Administración de inventario
  - Comunicaciones en tienda

- ### Manufactura
- Administración de inventario
  - Reemplazos
  - Monitoreo de piezas

- ### Transporte y Logística
- Administración de almacén



Sede NA y Corporativa  
+1 800 423 0442  
inquiry4@zebra.com

Sede Asia-Pacífico  
+65 6858 0722  
contact.apac@zebra.com

Sede EMEA  
zebra.com/locations  
mseurope@zebra.com

Sede América Latina  
+1 866 230 9494  
la.contactme@zebra.com